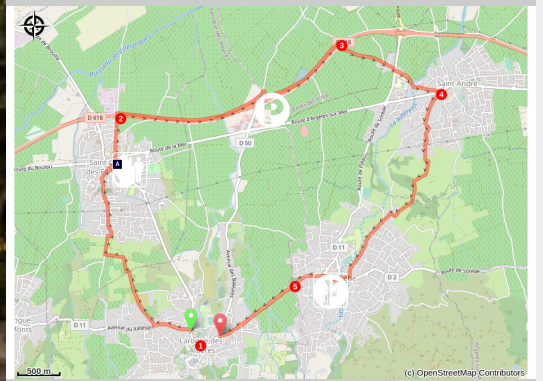


Boucle des Albères - Sur les traces de l'art roman

Albères - LAROQUE DES ALBERES



(elcoste)



Allier sport et culture en découvrant à vélo l'art roman dans nos villages.

Infos pratiques

Pratique : Cyclo

Durée : 1 h 30

Longueur : 13.3 km

Dénivelé positif : 103 m

Difficulté : Intermédiaire

Type : Boucle

Thèmes : Art, Patrimoine, Plaine

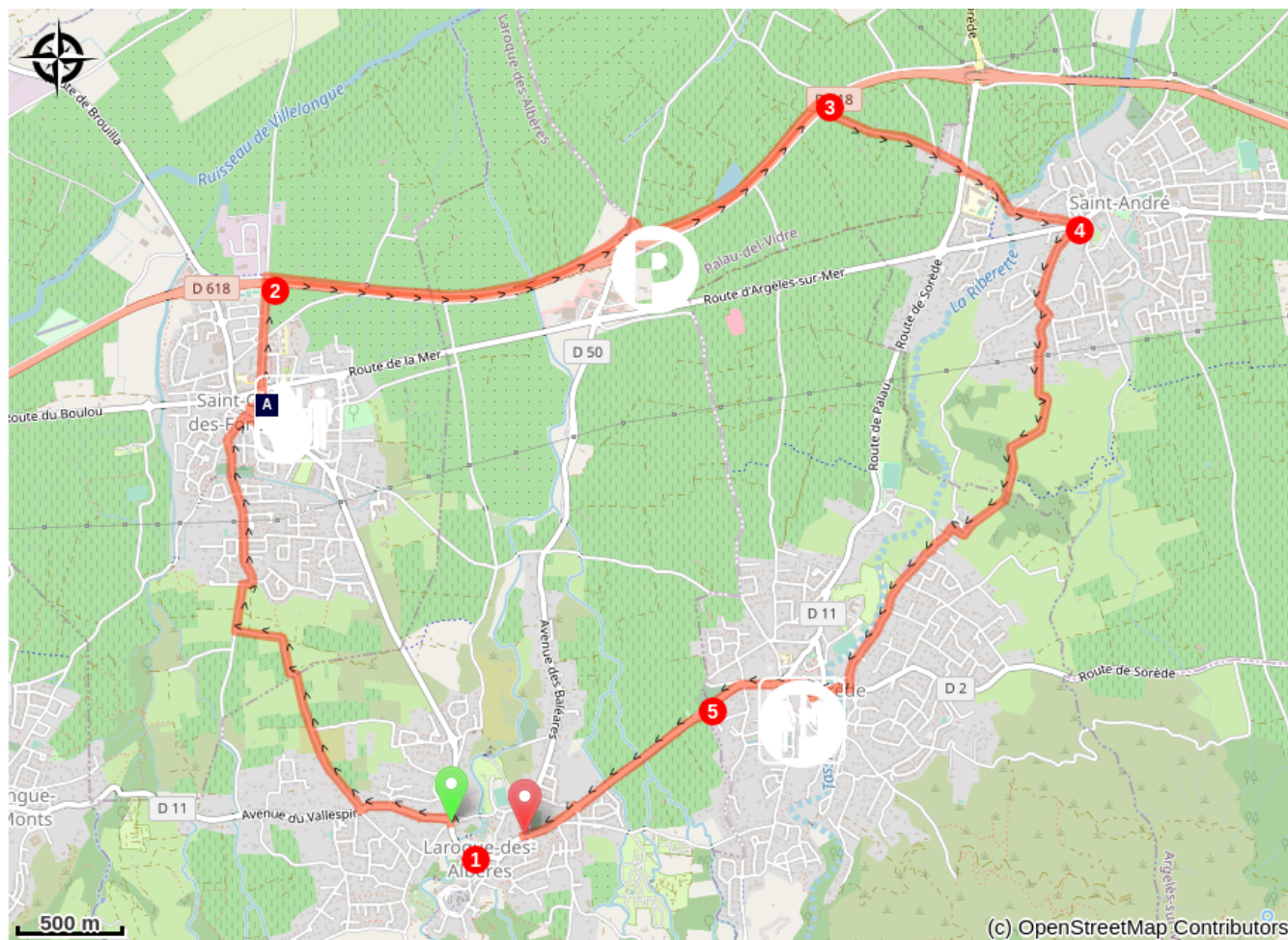
Itinéraire


Départ : Parking de l'Office de Tourisme de Laroque-des-Albères

Arrivée : Parking de l'Office de Tourisme de Laroque-des-Albères

1. En sortant du parking de l'Office de Tourisme de Laroque-des-Albères, prenez à gauche et commencez à suivre le balisage. Vous rejoignez le village de Saint Genis-des-Fontaines que vous traversez. Ici, vous pouvez profiter d'un arrêt et visiter le cloître, l'église et le linteau.
2. En quittant Saint Genis, rejoignez la vélo-route. Suivez-la en direction de Saint André.
3. En sortant de la vélo-route, passez sous la voie rapide et engagez-vous sur le chemin de terre en face. Continuez à suivre le balisage pour rejoindre le village de Saint André. Attention, après le collège, vous traverserez un passage à gué qui peut être fermé en cas de crues. Au coeur de Saint André, faites une halte et visitez la Maison de l'art roman ainsi que son église.
4. Reprenez votre route pour Sorède. Celle-ci est, pour le moment réservée aux piétons. Afin d'éviter les accidents, merci donc de mettre pied à terre à cet endroit. Dans ce village, vous pouvez visiter l'église paroissiale Saint-Assiscle et Sainte-Victoire.
5. Terminer votre balade en rejoignant Laroque-des-Albères où vous irez visiter la Chapelle de Tanya.

Sur votre chemin...



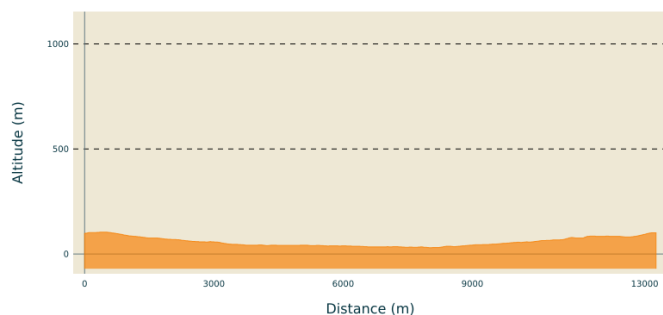
 Cloître de Saint-Genis-des-Fontaines (A)

Toutes les infos pratiques

Recommandations

Respecter le code de la route de la route, le port du casque est vivement recommandé pour les adultes et obligatoire pour les enfants. Prévoir une bonne hydratation.

Profil altimétrique



Altitude min 30 m
Altitude max 104 m

Parking conseillé

Parking de la Poste

Sur votre chemin...



Cloître de Saint-Genis-des-Fontaines (A)

Le cloître de Saint Genis des Fontaines a été construit au XIIIème siècle. Sa spécificité se caractérise par la polychromie de ses marbres : le blanc de Céret, le rose de Villefranche de Conflent et le noir de Baixais. Au vieux thème de la flore et de la faune, l'art de Saint Genis en associe de nouveaux puisés dans l'environnement local (tortue, grenouille...). A voir également le célèbre linteau en marbre blanc en facade de l'église. Il est la première sculpture romane datée dans la pierre (1019-1020). La date de réalisation est indiquée dans les deux lignes en latin qui y figure. L'église Saint Michel est à découvrir lors de la visite avec ses richesses intérieures, En effet , elle abrite des retables allant du XVIème au XIXème siècle, un bénitier préroman et la table d'autel carolingienne de l'église primitive. Des expositions mensuelles sont organisées mensuellement à la "Galerie des deux clochers" (déambulatoire supérieur au dessus du Cloître)."
Crédit photo : Frédéric Hédelin