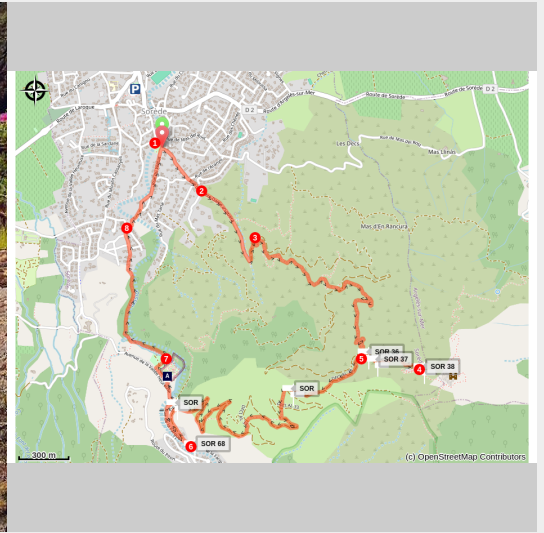


# Sorède-Ultrera-Vallée Heureuse

Albères - SOREDE



(Aurélie Rubio)



## *Du village jusqu'au château d'Ultrera à la découverte de l'histoire des Albères*

Très belle boucle au départ de Sorède. Au programme : patrimoine vernaculaire, ermitage, ruines perchées et sites bucoliques. De splendides vues seront au rendez-vous.

## Información útil

Práctica : Senderismo

Duración : 3 h 18

Distancia : 8.8 km

Desnivel positivo : 422 m

Dificultad : Intermédiaire

Tipo : Boucle

Temática : Flore, Archéologie, Point de vue, Pastoralisme, Faune, Montagne

# Itinerario

Salida : Oficina d'Información Turística de Sorède

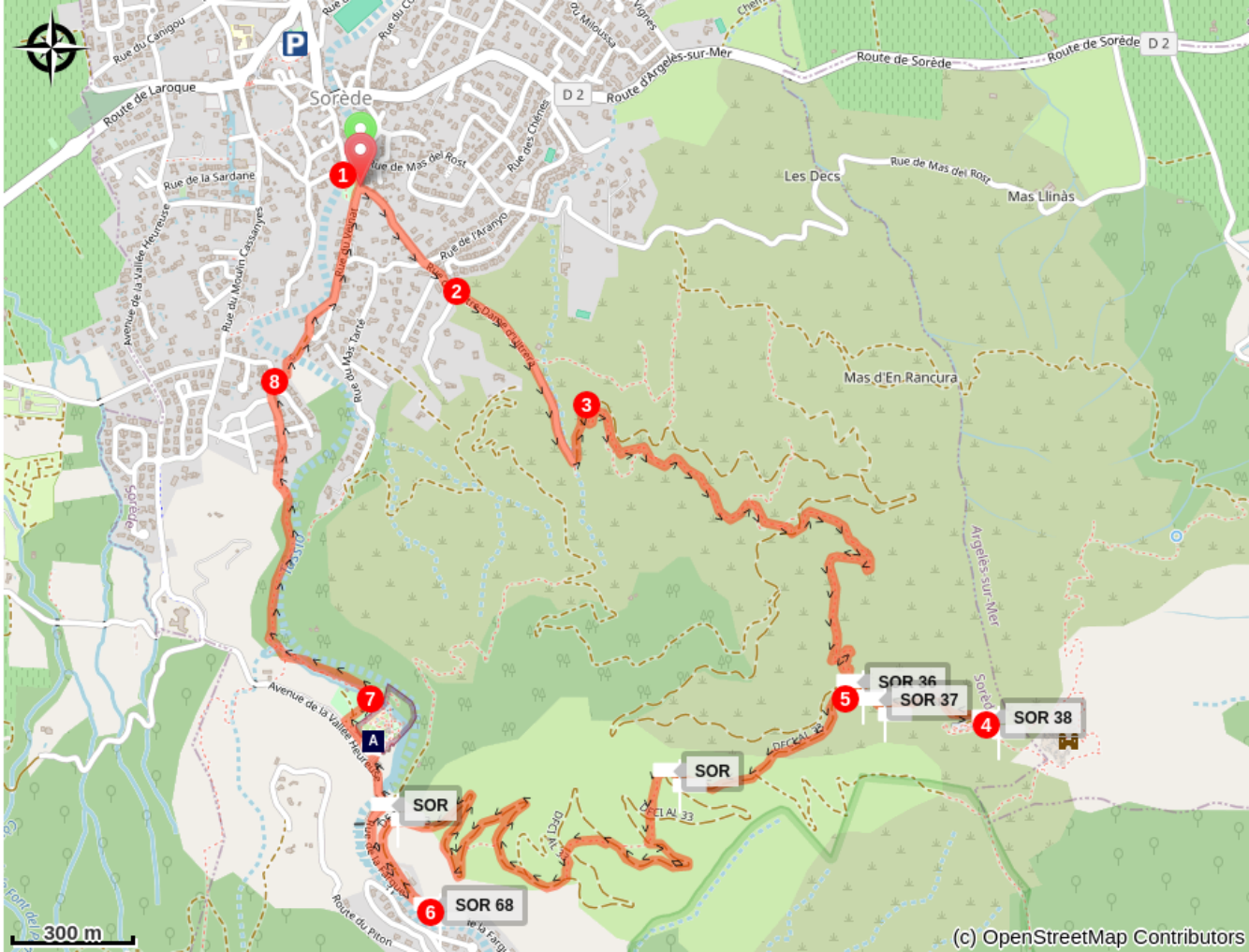
Llegada : Oficina d'Información Turística de Sorède

Puntos de interés :  PR

A partir de la Oficina de Turismo, ir hacia la izquierda por calle de la Caserna, luego continuar enfrente.

1. Atravesar la pasarela hasta llegar a la calle asfaltada. Al Cristo, dar la vuelta a la estatua y seguir el camino en dirección a Notre-Dame-du-Château.
2. En la intersección, continúe hacia Notre-Dame-du-Château y comience la ascensión por el sendero DFCI-AL33.
3. En la señal, deje la pista para ir a la pista de la derecha. También es posible llegar a Notre-Dame-du-Château por la pista (1,6 km adicionales).
4. Cuando el sendero llega a la carretera asfaltada, gire a la izquierda y continúe ascendiendo hacia la ermita. Desde Notre-Dame-du-Château, tome el camino al final de la carretera asfaltada para llegar a las ruinas del Château d'Ultrera. Cuidado, los últimos metros de la subida son más empinados. Precaución en caso de viento fuerte.
5. Regrese a Notre-Dame-du-Château y tome la pista del DFCI hacia « Mas del Ca ». Continúe por la sinuosa pista que ofrece una vista panorámica de la Valle heureuse y el Pico Neulus. Pasa la barrera y ciérrala después.
6. Debajo del claro, detrás de las mesas de picnic, encuentre un camino a lo largo de un canal. Gire a la izquierda hacia Sorède y en el cruce gire a la derecha y continúe por el camino. Continuar en el bosque para llegar a la entrada de la subdivisión.
7. Tome la carretera asfaltada a la derecha. Deje el primer puente y continúe descendiendo. Pase el siguiente puente y continúe cien metros hasta llegar al parque de animales “La Vallée des tortues”. A la derecha, vaya por el camino cuesta abajo paralelo a la carretera y passe por “Mas del Ca”.
8. Al final de la urbanización, tome el camino a la derecha cruzando el río. Y vuelva hacia la Oficina de turismo. (después de una lluvia muy fuerte, el pasaje puede ser complicado). Luego tome la calle du Moulin Cassanyes.

# En su camino...



« Vallée des Tortues » (A)

# Información útil

## ⚠ Recomendaciones

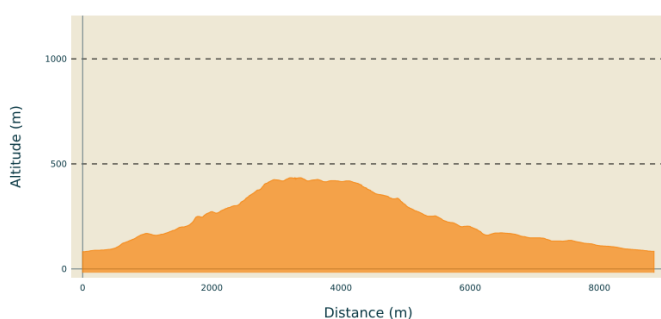
### Disfruten de la naturaleza, les gusta, cuídenla! ...

Está haciendo una ruta de senderismo a lo largo de la cual hay puntos de recolección de basura a su disposición.

Por respeto a este espacio excepcional utilizado cada mes por varias decenas de miles de excursionistas y caminantes, le invitamos a depositar en estos puntos de recolección todos sus desechos (vidrio, papel, restos de comida, etc.) y los que lamentablemente podrá descubrir durante su paseo.

Gracias a estos gestos simples pero esenciales, mantendremos este espacio limpio, como la naturaleza nos lo ha ofrecido amablemente.

## Perfil altimétrico



Altitud mín 82 m  
Altitud máx 434 m

## Transportes

Parada de autobús a 1 €, a 200 metros de la Oficina de Información Turística de Sorède.

## Acceso por carretera

D 914, D2

## Parking recomendado

Parking del Ayuntamiento de Sorède

# En su camino...

---



## 🐾 « Vallée des Tortues » (A)

En un entorno natural a las puertas de la *Vallé heureuse* de Sorède, se encuentra un lugar insólito llamado *El valle de las tortugas*, el cual presenta animales de 5 continentes, las gigantes pueden pesar más de 300kg y las más pequeñas llamadas Serpentinias, son más peligrosas. También hay otros animales salvajes: suricatas, armadillos, serpientes ...

Cada día el parque ofrece actividades gratuitas: alimentar a los animales, alimentar a las tortugas, pesar a las más gigantes, observar a las serpientes y lagartijas, compartir una merienda con los Callithrix, hacerse fotos con las mascotas ... y una visita guiada para pequeños y grandes, durante la cual el más valiente podrá tocar una serpiente.

¡Un verdadero oasis en el corazón de las Alberas!

Créditos de fotos : OT Sorède